



### COBERTURA INSTITUCIONAL/UNIDADES DE ATENCIÓN

NIVEL	N.- DE UNIDADES	COBERTURA	N. USUARIOS	HOMBRES	MUJERES	NACIONALIDADES O PUEBLOS	LINK AL MEDIO DE VERIFICACIÓN PUBLICADO EN LA PÁG. WEB DE LA INSTITUCIÓN
Nacional							<a href="http://www.danza.gob.ec/index.php/rendicion-de-cuentas-2021/">http://www.danza.gob.ec/index.php/rendicion-de-cuentas-2021/</a>
Zonal							
Regional							
Provincial	1	LA INSTITUCIÓN ESTÁ UBICADA EN EL CANTÓN QUITO- PROVINCIA DE PICHINCHA. SU COBERTURA ES PROVINCIAL. DURANTE 2021, LA INSTITUCIÓN LLEGÓ A 46.447 BENEFICIARIOS (22.759 HOMBRES Y 23.688 MUJERES).	46447	22.759	23.688		
Distrital:							
Circuital							
Cantonal:							
Parroquial:							
Comunidad o recinto:							



Durante el año 2021, la Compañía Nacional de Danza realizó 93 funciones con un total de 46.447 beneficiarios. Se realizaron 46 funciones presenciales y 47 funciones en línea.

<b>INFORME CONSOLIDADO DE LAS FUNCIONES DE LA CNDE 2021</b>			
<b>MES</b>	<b>TOTAL FUNCIONES</b>	<b>TOTAL BENEFICIARIOS</b>	<b>PROVICIAS Y PAISES VISITADOS</b>
Enero	2	156	Pichincha, Azuay, Loja, Manabí
Febrero	3	1550	
Marzo	10	7088	
Abril	20	20121	
Mayo	12	3976	
Junio	6	8293	
Julio	7	290	
Agosto	7	310	
Septiembre	11	1295	
Octubre	5	1073	
Noviembre	6	1355	
Diciembre	4	940	
<b>TOTAL</b>	<b>93</b>	<b>46.447</b>	

La Compañía Nacional de Danza continuó con la realización de funciones en territorio en las provincias de Azuay, Loja y Manabí, a través de la participación en los festivales Manta por la Danza y VI Festival Internacional de Artes Vivas Loja (FIALV 2021). La institución también participó de forma presencial en festivales nacionales como el Festival VIII Encuentro A Cielo Abierto (Ecuador), y de forma on-line en eventos internacionales, entre ellos, el Festival de Busan (Corea) y el Festival de Costa Rica (Costa Rica), así como el Encuentro Iberoamericano de Danza Conexiones.

<b>PROGRAMACIÓN DE FUNCIONES DE LA COMPAÑÍA NACIONAL DE DANZA POR CADA UNO DE SUS PROGRAMAS 2021</b>						
<b>PROGRAMAS</b>	<b>TOTAL DE FUNCIONES POR PROGRAMAS I SEMESTRE</b>	<b>TOTAL DE FUNCIONES POR PROGRAMAS II SEMESTRE</b>	<b>TOTAL DE FUNCIONES POR PROGRAMAS 2021</b>	<b>TOTAL DE BENEFICIARIOS I SEMESTRE</b>	<b>TOTAL DE BENEFICIARIOS II SEMESTRE</b>	<b>TOTAL DE BENEFICIARIOS 2021</b>
Funciones para instituciones educativas	0	1	1	0	30	30
Funciones de Difusión con obras de repertorio	44	21	65	35.030	3.688	38.718



Funciones para sectores vulnerables	0	0	0	0	0	0
Funciones con obras de Estreno	9	13	22	6.154	630	6.784
Funciones en Territorio	0	5	5	0	915	915
Internacional	0	0	0	0	0	0
<b>TOTAL APROXIMADO DE FUNCIONES Y BENEFICIARIOS</b>	<b>53</b>	<b>40</b>	<b>93</b>	<b>41.184</b>	<b>5.263</b>	<b>46.447</b>

Durante el I Semestre (de enero a junio de 2021), la institución realizó 53 funciones, con un total de 41.184 beneficiarios, mientras que en el II Semestre (de julio a diciembre), se realizaron 40 funciones, con un total de 5.263 beneficiarios.

#### FUNCIONES POR SEMESTRE

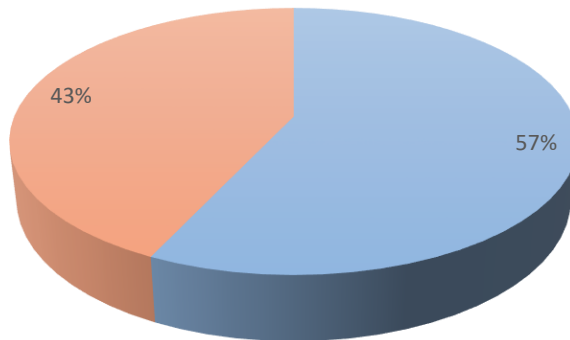
<b>INFORME CONSOLIDADO DE LAS FUNCIONES DE LA CNDE I SEMESTRE 2021</b>			
<b>MES</b>	<b>TOTAL FUNCIONES</b>	<b>TOTAL BENEFICIARIOS</b>	<b>PROVICIAS Y PAISES VISITADOS</b>
Enero	2	156	Pichincha
Febrero	3	1550	
Marzo	10	7088	
Abril	20	20121	
Mayo	12	3976	
Junio	6	8293	
<b>TOTAL</b>	<b>53</b>	<b>41.184</b>	<b>1 Provincia</b>



**INFORME CONSOLIDADO DE LAS FUNCIONES DE LA CNDE  
II SEMESTRE 2021**

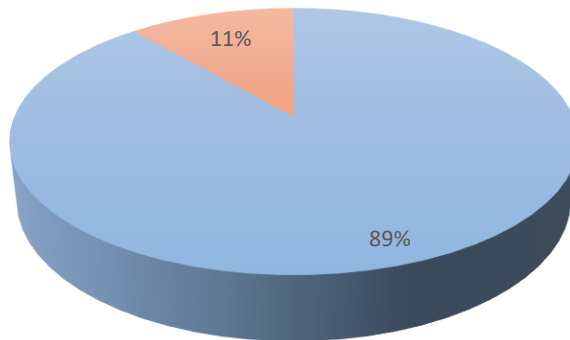
MES	TOTAL FUNCIONES	TOTAL BENEFICIARIOS	PROVICIAS Y PAISES VISITADOS
Julio	7	290	Azuay, Loja, Manabí
Agosto	7	310	
Septiembre	11	1295	
Octubre	5	1073	
Noviembre	6	1355	
Diciembre	4	940	
<b>TOTAL</b>	<b>40</b>	<b>5.263</b>	<b>3 Provincias</b>

FUNCIONES POR SEMESTRE



■ 1° Semestre (Enero a Junio) ■ 2° Semestre (Julio a Diciembre)

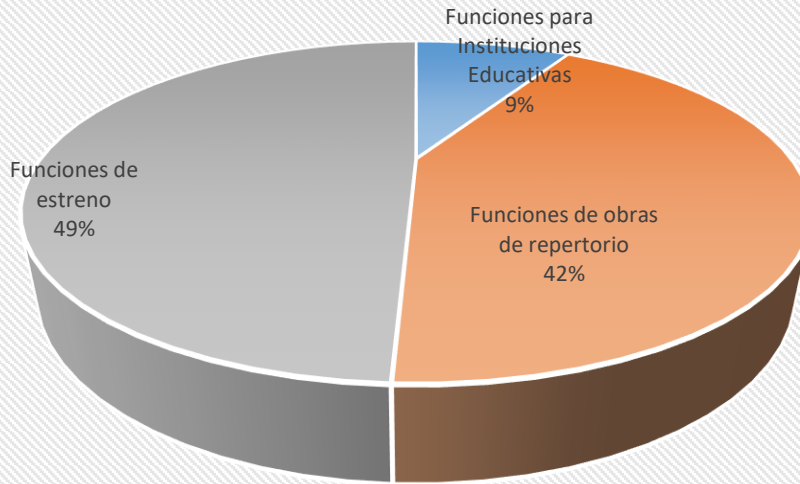
ESPECTADORES POR SEMESTRE



■ 1° Semestre (Enero a Junio) ■ 2° Semestre (Julio a Diciembre)



## FUNCIONES POR PROGRAMA



## ESPECTADORES POR PROGRAMA

